

Partner & MCA -linkitys pikaohje

1. Johdanto

Tämän pikaohjeen avulla vahvistat Telian yrityksesi Microsoft 365 -lisenssien toimittajaksi. Pikaohjeessa käydään lyhyesti läpi, mistä ja miten pääset hyväksymään kumppanuussuhteen.

2. Linkin hyväksyminen

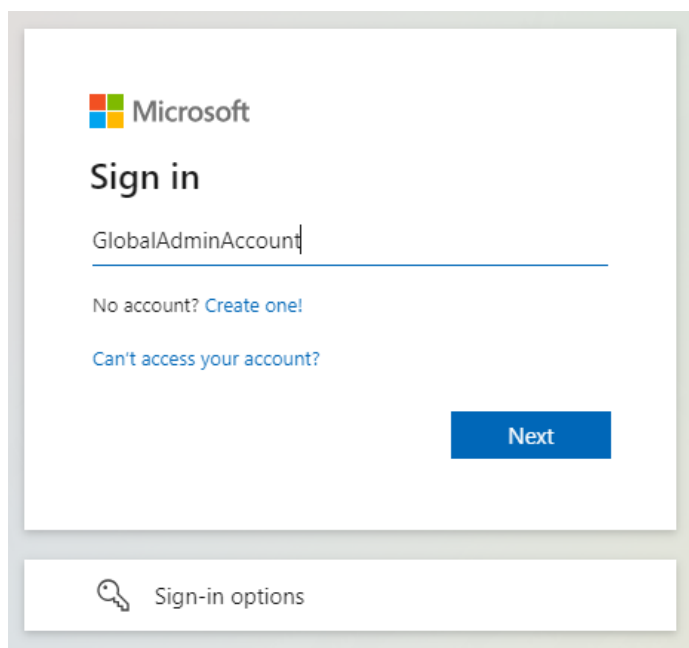
Hyväksy partner-linkki osoitteessa

<https://admin.microsoft.com/Adminportal/Home?invType=ResellerRelationship&partnerId=91fac1a4-b741-403d-9ff2-150e0d1b5d10&mspId=0#/partners/invitation>

Jos linkin napsauttaminen ei johda sinua oikeaan Partner Center -näkömään, (alla olevien ohjeiden mukaisesti) kopioi linkki suoraan selaimeesi.

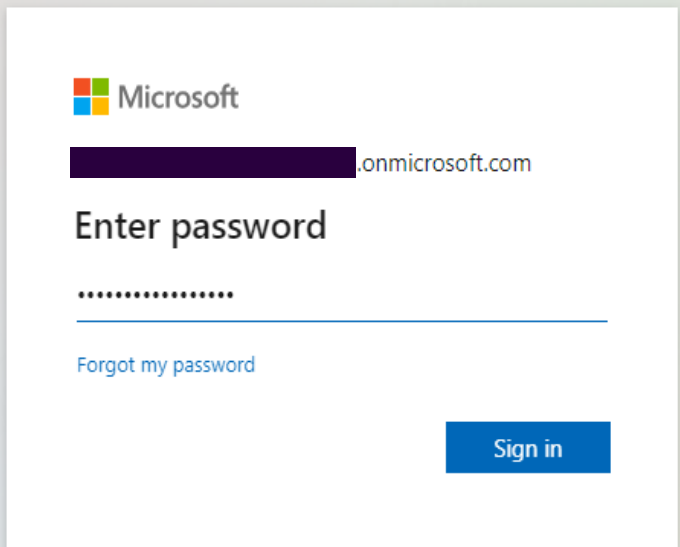
3. Kirjautuminen

1. Kirjautu sisään Microsoft Global Admin -tunnuksella (esimerkkitunnus admin@companyname.onmicrosoft.com).



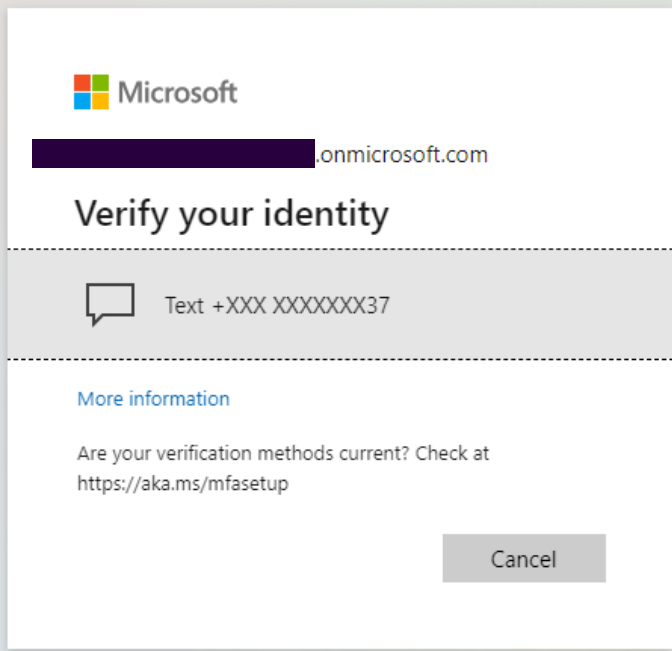
Partner & MCA -linkitys pikaohje

2. Syötä salasana kenttään Global Admin -salasana ja kirjaudu sisään painikkeella **Sign in**.
Jos olet unohtanut salasanan, voit vaihtaa sen kohdasta "Forgot my password" (Unohtuiko salasana).



The screenshot shows the Microsoft login interface. At the top left is the Microsoft logo. Below it is a dark blue bar with a white box containing a redacted email address followed by ".onmicrosoft.com". The main heading is "Enter password". Below the heading is a password input field with a blue underline and a series of dots representing the password. To the left of the input field is a blue link that says "Forgot my password". At the bottom right is a blue button with the text "Sign in".

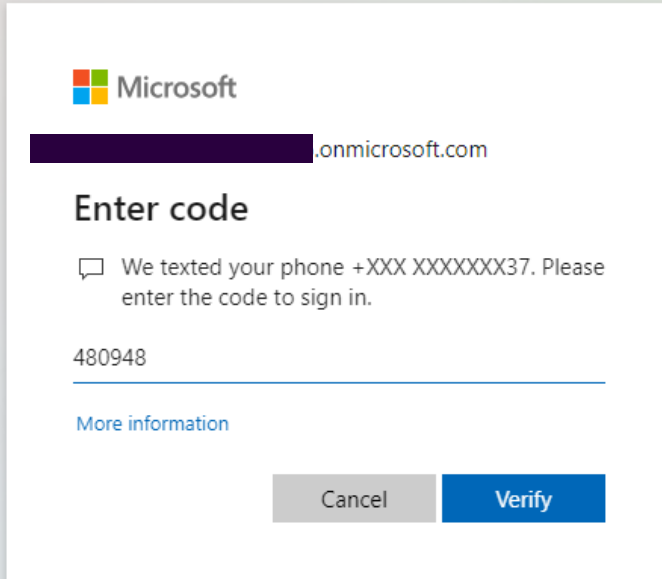
3. Kirjaudu sisään tunnistautumalla kaksivaiheisella todennuksella.



The screenshot shows the Microsoft identity verification page. At the top left is the Microsoft logo. Below it is a dark blue bar with a white box containing a redacted email address followed by ".onmicrosoft.com". The main heading is "Verify your identity". Below the heading is a grey bar with a speech bubble icon and the text "Text +XXX XXXXXXX37". Below this bar is a blue link that says "More information". Below the link is the text "Are your verification methods current? Check at" followed by the URL "https://aka.ms/mfasetup". At the bottom right is a grey button with the text "Cancel".

Partner & MCA -linkitys pikaohje

4. Kaksivaiheinen tunnistautuminen voidaan vahvistaa tekstiviestillä, puhelinsoitolla tai autentikointisovelluksella. Tunnistautumistapa on otettu käyttöön, kun kaksivaiheinen tunnistautuminen on määritetty.



Microsoft

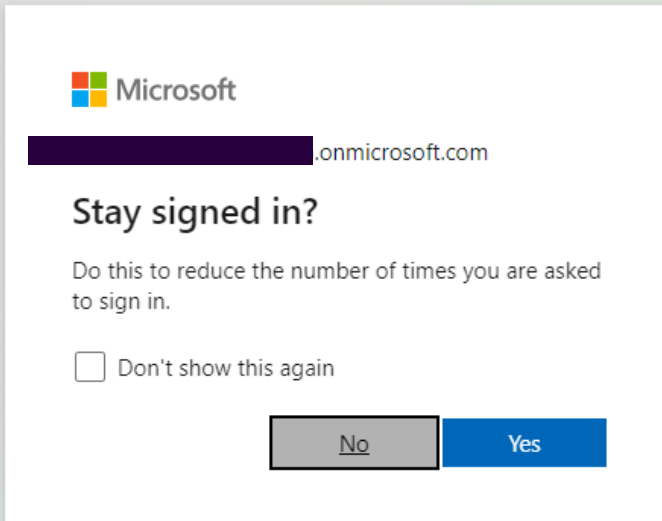
[redacted].onmicrosoft.com

Enter code

We texted your phone +XXX XXXXXXX37. Please enter the code to sign in.

480948

[More information](#)



Microsoft

[redacted].onmicrosoft.com

Stay signed in?

Do this to reduce the number of times you are asked to sign in.

Don't show this again

Partner & MCA -linkitys pikaohje



4. Telian vahvistaminen kumppaniksi

Kun kirjautut onnistuneesti linkistä sisään, pääset vahvistamaan Telian kumppaniksi ympäristöösi.

Mitä kumppanisuhde tarkoittaa?

Hyväksyt sopimusehdot, jotta voit hankkia Microsoft 365 -lisenssejä Telian kautta.

1. Hyväksy kumppanisuhde ja jatka eteenpäin painamalla painiketta **Next** (Seuraava).

Partner relationships > **Accept partner agreement**

Overview

Microsoft Customer Agreement

Review and finish

About partner relationships

Telia Inmics-Nebula Oy, a member of the Microsoft Partner Network, requests to work with you as a reseller. [Learn more about partner permissions](#)

Review the partner information

Partner information
Telia Inmics-Nebula Oy
Helsinki, Finland
FI

Partner type
Reseller

Accept the partner relationship

You'll need to complete the following steps:

- Read and check the box to accept the Microsoft Customer Agreement to work with Microsoft or a Microsoft partner.
- Review the partner information and authorize the partner to buy and manage products and services for your organization.

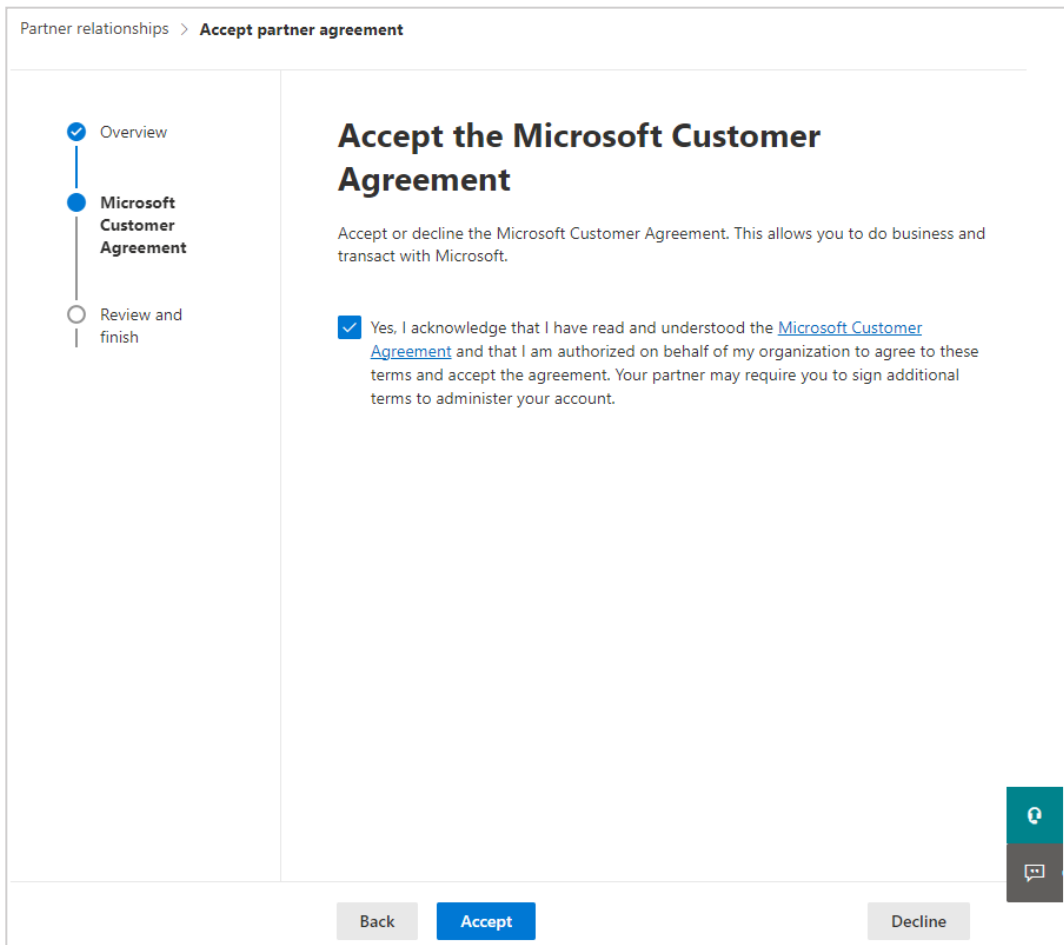
Select **Next** to begin.

Next Cancel

Partner & MCA -linkitys pikaohje

2. Hyväksy Microsoftin asiakassopimusehdot.

- Sopimusehdot (<https://www.microsoft.com/licensing/docs/customeragreement>) koskevat Microsoft 365 -palveluiden käyttöä ja ne hyväksymällä hyväksyt uusimmat sopimusehdot.
- Kun olet hyväksynyt ehdot, laita rasti ruutuun alla olevan kuvan mukaisesti ja paina painiketta **Accept** (Hyväksy).



Partner relationships > **Accept partner agreement**

Overview

Microsoft Customer Agreement

Review and finish

Accept the Microsoft Customer Agreement

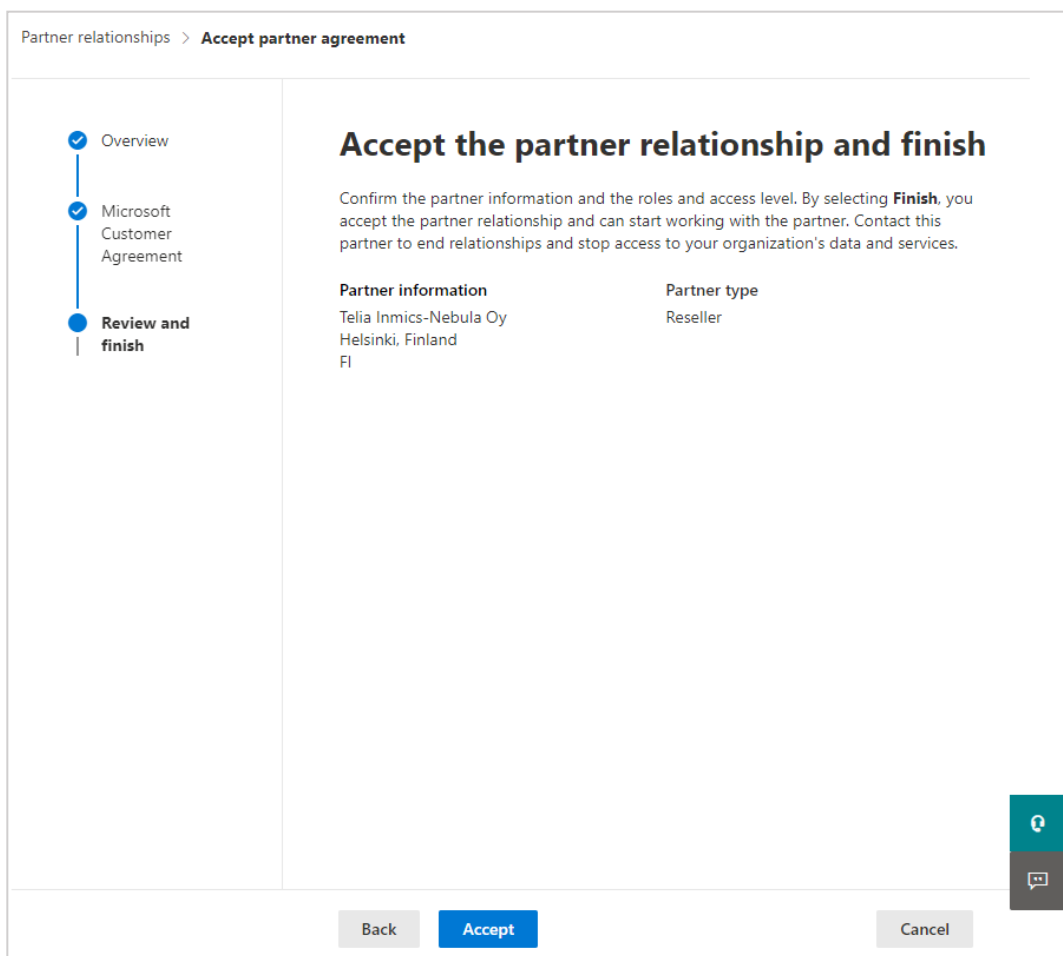
Accept or decline the Microsoft Customer Agreement. This allows you to do business and transact with Microsoft.

Yes, I acknowledge that I have read and understood the [Microsoft Customer Agreement](#) and that I am authorized on behalf of my organization to agree to these terms and accept the agreement. Your partner may require you to sign additional terms to administer your account.

Back Accept Decline

Partner & MCA -linkitys pikaohje

3. Vahvista kumppanin eli Telian tiedot sekä kumppanin taso eli "jälleenmyyjä" (Reseller).
 - Kun vahvistat nämä ehdot, Telia voi jatkossakin toimittaa sinulle Microsoft 365 -lisenssejä.
 - Paina lopuksi painiketta **Accept** (Hyväksy).



Partner relationships > **Accept partner agreement**

Overview
Microsoft Customer Agreement
Review and finish

Accept the partner relationship and finish

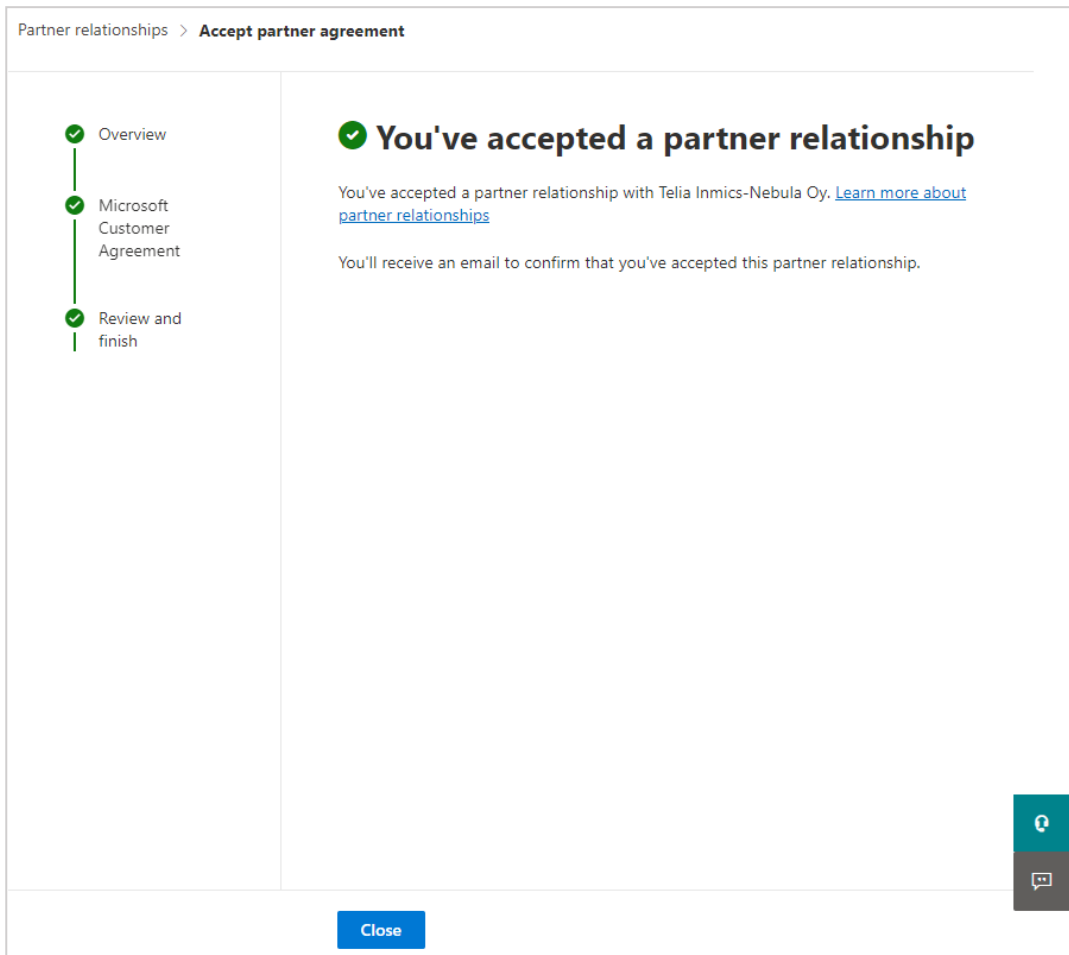
Confirm the partner information and the roles and access level. By selecting **Finish**, you accept the partner relationship and can start working with the partner. Contact this partner to end relationships and stop access to your organization's data and services.

Partner information	Partner type
Telia Inmics-Nebula Oy Helsinki, Finland FI	Reseller

Back Accept Cancel

Partner & MCA -linkitys pikaohje

4. Viimeisessä kohdassa vahvistat kumppanisuhteen eli Telian yrityksesi Microsoft 365 -lisenssitoimittajaksi.
- Paina lopuksi painiketta **Close** (Sulje).
 - Kun olet hyväksynyt kumppanisuhteen ja Microsoft-sopimusehdot, voit kirjautua ulos ympäristöstäsi.



Partner relationships > **Accept partner agreement**

- ✓ Overview
- ✓ Microsoft Customer Agreement
- ✓ Review and finish

✓ You've accepted a partner relationship

You've accepted a partner relationship with Telia Inmics-Nebula Oy. [Learn more about partner relationships](#)

You'll receive an email to confirm that you've accepted this partner relationship.

Close